


# LA MIA CASA-MUSEO



## Esperimenti per trasformare la tua casa in un museo

Ogni volta che entri in un museo è un'avventura. Impari nuove cose, osservi oggetti che non avevi mai visto prima, ti meravigli, ti diverti, pensi, fai esperimenti, ti chiedono di concentrarti su particolari a prima vista insignificanti o di cui non ti eri accorto, incontri oggetti che ti fanno venire in mente altre storie, stai un pò da solo o ti diverti insieme agli amici...

Visto che per un pò di tempo non potrai visitare alcun museo e l'unico luogo in cui potrai passeggiare è la tua casa, il **Palazzo della Magnifica Comunità di Fiemme** e il **Museo d'Arte Contemporanea di Cavalese** ti propongono qualche esperimento che ti permetterà di trasformare la tua casa...in un museo e tu in un professionista museale!

# ORGANIZZARE UNA MOSTRA

## A. SELEZIONARE GLI OGGETTI

PASSEGGA PER CASA,  
VAI IN CANTINA,  
GUARDA NEI CASSETTI,  
OSSERVA BENE TUTTI GLI OGGETTI CHE  
TI CIRCONDANO...

**SCEGLI 2 OGGETTI** CHE CONSIDERI  
DAVERO BELLI DA GUARDARE  
...PER COLORE, FORMA, TEXTURE  
...O ALTRI MOTIVI

E

**SCEGLI 2 OGGETTI** CHE RACCONTANO UNA STORIA!  
LA STORIA DI UN VIAGGIO,  
O DI UNA PERSONA DELLA TUA FAMIGLIA,  
DI TE QUANDO ERI PICCOLO,  
DI UNA TRADIZIONE DEL TUO PAESE  
O DI UN REGALO SPECIALE!

DOPO AVER TROVATO GLI OGGETTI, POSIZIONALI SU UN TAVOLO (SE PUOI O RIESCI A SPOSTARLI).

**B.** E' ORA DI PROCEDERE CON LA "CATALOGAZIONE". PRATICAMENTE DEVI RACCOGLIERE TUTTE LE INFORMAZIONI SU QUESTI OGGETTI.

TRASFORMA UN FOGLIO DI CARTA NELLA **DIDASCALIA** (LA CARTA D' IDENTITA') DEGLI OGGETTI CHE HAI SCELTO, RISPONDENDO A QUESTE DOMANDE.

SI TRATTA DI: QUADRO, MOBILE, SCULTURA, TESSUTO, FOTOGRAFIA,..  
DI CHE MATERIALE E' FATTO? \_\_\_\_\_  
LE SUE DIMENSIONI \_\_\_\_\_  
SE CI SONO DELLE IMMAGINI, COSA RAPPRESENTANO? \_\_\_\_\_

\_\_\_\_\_

QUANDO QUESTO OGGETTO E' ARRIVATO IN CASA TUA? RACCONTA LA SUA STORIA \_\_\_\_\_

POI, ANCHE SENZA SCRIVERLO, PENSA A PERCHE' HAI SCELTO QUESTO OGGETTO? COSA TI PIACE? PERCHE' LO CONSIDERI BELLO? PERCHE' LO CONSIDERI IMPORTANTE/SPECIALE?



## C. ALLESTIMENTO

ORA BISOGNA SCEGLIERE UN BEL POSTO E UN BEL MODO PER ESPORRE LE OPERE DI CASA TUA...(OVVIAMENTE SE HAI SCELTO UN QUADRO LASCIALO DOVE SI TROVA).

SOPRA IL TAVOLO?

SOPRA DELLE SEDIE?

SOPRA DEI COMODINI?

O MAGARI SEI FORTUNATO E HAI UN PIEDISTALLO...

RICORDATI DI FARE IN MODO CHE TUTTI GLI OGGETTI CHE HAI POSIZIONATO SIANO BEN ILLUMINATI!

## D. VISITA GUIDATA

ORA INVITA IL TUO PUBBLICO A UNA MERAVIGLIOSA **VISITA GUIDATA**.

NON DOVRAI FAR ALTRO CHE RACCONTARE TUTTO QUELLO CHE HAI SCRITTO SULLA DIDASCALIA.

GRAZIE A TE QUEGLI OGGETTI, D'ORA IN POI, SARANNO GUARDATI CON OCCHI DIVERSI !



PURTROPPO NON POSSIAMO ENTRARE A CASA TUA A VEDERE LE COSE MERAVIGLIOSE CHE CUSTODISCE.


MA SE VUOI PUOI INVIARCI DELLE FOTO DELLA MOSTRA CHE HAI REALIZZATO.

OPPURE DISEGNARE LE "OPERE D'ARTE DI CASA TUA" ALL' INTERNO DI UNA CORNICE O SOPRA UN PIEDISTALLO, COME GLI ESEMPI SOTTO.

SE HAI PIACERE FATTI AIUTARE AD INVIARE I TUOI LAVORI ALLA MAIL [EDUCAZIONE@MCFIEMME.EU](mailto:EDUCAZIONE@MCFIEMME.EU)

UN PROFESSIONISTA DEL MUSEO D'ARTE CONTEMPORANEA DI CAVALESE E DEL PALAZZO DELLA MAGNIFICA COMUNITA' DI FIEMME TI INVIERANNO UNA MAIL CON UN' OPINIONE DEL TUO LAVORO.





LA PROSSIMA SETTIMANA  
TI INVIEREMO UN ALTRO  
ESPERIMENTO PER ARRICCHIRE  
LA TUA CASA MUSEO.



Area Educazione  
Palazzo della Magnifica Comunità di Fiemme  
Museo d'Arte Contemporanea Cavalese  
info: [educazione@mcfiemme.eu](mailto:educazione@mcfiemme.eu)